

16 augusti 2016 Malmö



Årsmöteshandlingar
Kommunalekonomernas förening

Dagordning

Kommunalekonomernas förening i Malmö den 16 augusti 2016

1	Mötets öppnande	
2	Val av ordförande och sekreterare	
3	Val av två justeringsmän att tillsammans med mötets ordförande justera vid mötet fört protokoll	
4	Fastställande av dagordning	
5	Verksamhetsberättelse för 2015	Bilaga 1 - Årsredovisning
6	Revisionsberättelse	Bilaga 2
7	Fastställande av resultat- och balansräkning	Bilaga 1
8	Fråga om ansvarsfrihet för styrelsen	
9	Fråga om ersättning till styrelse och revisorer	
10	Fastställande av övergripande verksamhetsplan tom 2017	Bilaga 3
11	Fastställande av styrelseinstruktion	Bilaga 4
12	Bestämmande av årsavgift	Styrelsen föreslår oförändrad avgift
13	Val av styrelse a Ordförande b Vice ordförande c Styrelseledamöter	Valberedningens förslag Bilaga 5
14	Val av revisor a Revisor b Revisorssuppleant	
15	Val av valberedning a Ordförande b Ledamöter c Suppleant	
16	Till föreningsmötet väckta ärenden	
17	Övriga frågor	
18	Avslutning	

Årsredovisning för

Kommunalekonomernas förening

813600-2287

Räkenskapsåret
2015-01-01 – 2015-12-31

Förvaltningsberättelse

Styrelsen för Kommunalekonomernas förening 813600-2287 får härmed avge årsredovisning för 2015.

Verksamhet

Kommunalekonomernas förening är en fackligt och politiskt obunden yrkesförening. Vår vision - **KEF lyfter kommunalekonomerna** innebär att vår verksamhet inriktas på fokusområdena Kompetens, Yrkesroll och Opinion.

Viktiga händelser 2015

- » Kansliet utökades med ytterligare 3 tjänster.
- » Nytt medlemsrekord 4 271 medlemmar.
- » Årets kommunalekonom blev Anna Cederqvist.
- » Föreningsmötet genomfördes i Skellefteå.

Medlemmar

Föreningens medlemmar uppgick vid utgången av 2015 till 4 271. Av föreningens medlemmar är 76 % kommunalt anställda, 11 % är landstingsanställda och 13 % är anställda inom övrig verksamhet. Av föreningens medlemmar är 65 % kvinnor och 35 % män. Medlemsutvecklingen framgår nedan:

År	Antal	Förändring
2006	3 030	244
2007	3 188	158
2008	3 299	111
2009	3 268	-31
2010	3 427	159
2011	3 486	59
2012	3 619	133
2013	3 794	175
2014	4 055	261
2015	4 271	216

Styrelsens och kansliets arbete

Styrelsen har under året arbetat vidare med föreningens vision och efter föreningsmötets beslut även med implementering av visionen i verksamhetsplanen. Under november genomfördes ett möte med styrelsen och representanter från kretsarna med fokus på diskussion om utveckling av föreningens verksamhet.

För att klara visionens målsättningar och en ökad efterfrågan på kompetensutvecklingsaktiviteter har kansliet utökats med Hans Petersson (fr.o.m. januari), Emilia Simons (fr.o.m. april) och Roland Svensson (fr.o.m. augusti).

Under året har arbetet påbörjats med att definiera innehåll och utformning av certifierad kommunalekonom.

En särskild satsning har också inletts för att bättre svara upp mot landstingssektorns behov och därmed locka fler medlemmar från landsting och regioner.

Styrelsen har under året avgett ett remissvar på förslaget till ny Kommunallag.

Föreningen har varit representerad av kanslichef Ola Eriksson i utredningen En ändamålsenlig kommunal redovisning som blir färdig i mars 2016.

Kompetensutveckling

Inom kompetensutvecklingsområdet har ett omfattande program med kurser och konferenser genomförts som skapat möjligheter för såväl medlemmarnas kompetensutveckling som uppbyggnad av nätverk med kollegor.

Föreningen har arrangerat 121 (114) kurser och konferenser med öppeninbjudan med sammanlagt 3 185 (3 548) deltagare. Kurserna riktar sig i första hand till föreningens medlemmar men under året har 19 % (15 %) av deltagarna inte varit medlemmar. Det lägre antalet deltagare förklaras delvis av att antalet lokala utbildningar, som inte ingår i statistiken, har ökat.

Nytt i kursutbudet var bl.a. en temadag om mervärdesskatt och förmånsbeskattning som genomfördes tillsammans med skatteverket på 12 orter.

Tidningen Kommunal Ekonomi

Tidningen Kommunal ekonomi distribueras till samtliga medlemmar och har en upplaga på ca 4 400 (4 300) exemplar. Tidningen utkommer med sex nummer per år. Tidningen är ett viktigt verktyg för föreningens opinionsbildning och medlemmarnas omvärldsbevakning.

Kretsarna

Kretsarna har en mycket viktig roll i föreningens arbete. Det är här regionens ekonomer kan mötas för att utbyta erfarenheter och utveckla sin yrkesskicklighet. De övergripande målen för kretsarna är,

- » Minst två aktiviteter per år.
- » Aktiv medlemsrekrytering.
- » Självbärande ekonomi.

Samtliga kretsar arbetar aktivt utifrån sina förutsättningar. Samtliga kretsar har en självbärande ekonomi. 6 (6) av 9 kretsar har haft minst två arrangemang under 2015. Kretsarnas medlemsantal och medlemsutveckling framgår av nedanstående tabell.

	2014	2015	Förändring
1 - Stockholm, Uppsala, Gotlands län	819	859	5 %
2 - Södermanlands och Östergötlands län	323	334	3 %
3 - Jönköpings, Kronobergs, Kalmar och Hallands län	438	454	4 %
4 - Skåne och Blekinge län	631	689	9 %
5 - Västra Götalands län	609	634	4 %
6 - Värmlands, Örebro och Västmanlands län	382	411	8 %
7 - Dalarnas och Gävleborgs län	382	388	2 %
8 - Västernorrlands och Jämtlands län	232	239	3 %
9 - Västerbottens och norrbottens län	239	263	10 %
Totalt	4055	4271	5 %

► BILAGA 1

Ekonomi

Ekonomi har under ett antal år utvecklats och blivit mer omfattande i takt med att föreningens verksamhet expanderat. Omsättningen år 2015 uppgick till 18,3 mnkr (22,4 mnkr). Omsättningsminskningen är hänförlig till att KommeK arrangeras vartannat år. Resultatet för år 2015 uppgick till -260 tkr (2 017 tkr). Styrelsen hade budgeterat för ett resultat på -200 tkr.

Ekonomisk översikt

	2015-12-31	2014-12-31	2013-12-31	2012-12-31	2011-12-31
Nettomsättning	18 331 752	22 411 721	14 716 914	15 254 559	11 040 626
Resultat efter finansnetto	-260 191	2 016 650	-581 955	595 167	109 599
Soliditet, %	64	63	68	72	75

Dispositioner beträffande vinst eller förlust

Belopp i kr

Styrelsen föreslår att till förfogande stående medel

Balanserat resultat	6 579 162
Årets förlust	-260 191
Totalt	6 318 971

disponeras så i ny räkning överföres 6 318 971

Vad beträffar föreningens resultat och ställning i övrigt, hänvisas till efterföljande resultat- och balansräkningar med tillhörande bokslutskommentarer.

Resultaträkning

Belopp i kr	Not	2015-01-01– 2015-12-31	2014-01-01– 2014-12-31
Nettoomsättning	1	18 331 752	22 411 721
Övriga rörelseintäkter		-1	-
		18 331 751	22 411 721
Rörelsens kostnader			
Övriga externa kostnader	2	-11 616 533	-15 833 214
Personalkostnader	3	-6 900 570	-4 637 549
Av/nedskrivningar av materiella och immateriella anläggningstillgångar	4	-138 646	-57 379
Övriga rörelsekostnader		-1 922	-27 012
Rörelseresultat		-325 920	1 856 567
Resultat från finansiella poster			
Ränteintäkter och liknande resultatposter	5	66 333	160 449
Räntekostnader och liknande resultatposter	5	-604	-366
Resultat efter finansiella poster		-260 191	2 016 650
Bokslutsdispositioner		-	-
Resultat före skatt		-260 191	2 016 650
Årets resultat		-260 191	2 016 650

Balansräkning

Belopp i kr	Not	2015-12-31	2014-12-31
TILLGÅNGAR			
Anläggningstillgångar			
<i>Materiella anläggningstillgångar</i>			
Inventarier	6	571 161	323 410
		571 161	323 410
Summa anläggningstillgångar		571 161	323 410
Omsättningsstillgångar			
<i>Kortfristiga fordringar</i>			
Kundfordringar		1 858 353	3 156 288
Övriga fordringar	13	217 963	1 022 181
Förutbetalda kostnader och upplupna intäkter	7	324 889	345 286
		2 401 205	4 523 755
<i>Kortfristiga placeringar</i>	8	2 759 408	2 293 411
Kassa och bank		4 123 289	3 345 119
Summa omsättnings tillgångar		9 283 902	10 162 285
SUMMA TILLGÅNGAR		9 855 063	10 485 695

Belopp i kr	Not	2015-12-31	2014-12-31
EGET KAPITAL OCH SKULDER			
Eget kapital			
Eget kapital vid årets början	9	6 579 162	4 562 512
Årets resultat		-260 191	2 016 650
		6 318 971	6 579 162
Summa eget kapital		6 318 971	6 579 162
<i>Kortfristiga skulder</i>			
Leverantörsskulder		1 754 995	2 284 729
Skatteskulder		62 275	17 423
Övriga skulder	10	937 887	873 474
Upplupna kostnader och förutbetalda intäkter	11	780 935	730 907
		3 536 092	3 906 533
SUMMA EGET KAPITAL OCH SKULDER		9 855 063	10 485 695

Ställda säkerheter och ansvarsförbindelser

Ställda säkerheter	2015-12-31	2014-12-31
Panter och säkerheter för egna skulder	Inga	Inga
Övriga ställda panten och säkerheter	Inga	Inga
Ansvarsförbindelser		
Ansvarsförbindelser	Inga	Inga

Redovisningsprinciper och bokslutskommentarer

Belopp i kr om inget annat anges

Allmänna redovisningsprinciper

Årsredovisningen har upprättats i enlighet med Årsredovisningslagen och Bokföringsnämndens allmänna råd.

Värderingsprinciper m m

Tillgångar, avsättningar och skulder har värderats till anskaffningsvärden om inget annat anges nedan.

Definition av nyckeltal

Soliditet

Eget kapital och obeskattade reserver med avdrag för uppskjuten skatt (22%) i förhållande till balansomslutningen.

Fordringar

Fordringar är redovisade till anskaffningsvärde minskat med eventuell nedskrivning.

De finansiella tillgångarna har upptagits till marknadsvärdet. Övriga tillgångar och skulder har upptagits till anskaffningsvärdet om inget annat anges.

Avskrivningsprinciper för anläggningstillgångar

Avskrivningar enligt plan baseras på ursprungliga anskaffningsvärden. Avskrivning sker linjärt över tillgångens beräknande livslängd.

Följande avskrivningsprocent har tillämpats, varvid hänsyn tagits till innehavstiden för under året förvärvade och avyttrade tillgångar.

<i>Anläggningstillgångar</i>	<i>% per år</i>
Materiella anläggningstillgångar:	
-Inventarier	20

Noter

Not 1 Nettoomsättning	2015-01-01– 2015-12-31	2014-01-01– 2014-12-31
Nettoomsättning		
Medlemsavgifter	1 439 545	1 382 675
Kommunal Ekonomi	670 870	834 316
Sålda kurser, konsulting mm	16 221 337	20 194 730
Summa	18 331 752	22 411 721
	2015-01-01– 2015-12-31	2014-01-01– 2014-12-31
Not 2 Övriga externa kostnader		
Medlemsverksamhet	80 364	326 794
Kommunal Ekonomi	1 618 728	1 584 968
Kurser, konsulting mm	9 917 441	13 921 452
Summa	11 616 533	15 833 214
	2015-01-01– 2015-12-31	2014-01-01– 2014-12-31
Not 3 Anställda och personalkostnader		
Medelantalet anställda		
Män	3	2
Kvinnor	3	2
Totalt	6	4
	2015-01-01– 2015-12-31	2014-01-01– 2014-12-31
Löner, andra ersättningar och sociala kostnader		
Löner och ersättningar till övriga anställda	4 326 202	2 914 958
Pensionskostnader till övriga anställda	945 329	647 229
Övriga sociala kostnader	1 530 075	1 069 117
Övriga kostnader	98 964	6 245
Summa	6 900 570	4 637 549
	2015-12-31	2014-12-31
Not 4 Avskrivningar av materiella och immateriella anläggningstillgångar		
Inventarier	138 646	57 379
Summa	138 646	57 379
	2015-01-01– 2015-12-31	2014-01-01– 2014-12-31
Not 5 Finansiella poster		
Räntor	337	3 521
Orealiserade värdepappersförändringar	65 997	156 928
Räntekostnader och liknande poster	-605	-366
Summa	65 729	160 083

► BILAGA 1

Not 6 Inventarier, verktyg och installationer	2015-12-31	2014-12-31
Akkumulerade anskaffningsvärden:		
-Vid årets början	406 589	318 800
-Nyanskaffningar	386 397	380 789
-Årets försäljning/utrangering	-25 800	-293 000
	<u>767 186</u>	<u>406 589</u>
Akkumulerade avskrivningar enligt plan:		
-Vid årets början	-83 179	-209 788
-Årets försäljning /utrangering	25 800	183 988
-Årets avskrivning enligt plan enligt avskaffningsvärden	-138 646	-57 379
	<u>-196 025</u>	<u>-83 179</u>
Redovisat värde vid årets slut	571 161	323 410

Not 7 Förutbetalda kostnader och upplupna intäkter	2015-12-31	2014-12-31
Centrumhuset i Valdemarsvik	6 480	11 730
Gomorrön	16 666	
Exeo	12 345	8 735
VISMA	2 771	2 667
VISMA Advantage	1 825	1 825
MXM COM	4 990	4 990
Kontentan	65 000	65 000
FAR	595	580
NewsMachine	16 563	3 000
Acta skrivkultur	110 000	110 000
Visma administration	5 664	5 580
Talarforum		82 000
Copperberg		5 990
KPA Pension		43 189
SJ	63 490	
Skandia	18 500	
	<u>324 889</u>	<u>345 286</u>

Not 8 Kortfristiga placeringar	Redovisat värde 2014	Redovisat värde 2015	Marknads- värde
Didner&Gerge Aktiefond	404 170	404 170	928 027
Danske fonder Sverige likviditet	1 376 510	1 376 510	1 432 317
Nordnet superfonden Sverige	-	100 000	99 239
Nordnet superfonden Danmark	-	100 000	101 511
Nordnet superfondet Norge	-	100 000	96 120
Nordnet superrahasto Finland	-	100 000	102 194
Orealiserade värdeförändringar	512 731	578 728	
	<u>2 293 411</u>	<u>2 759 408</u>	<u>2 759 408</u>

► BILAGA 1

Not 9 Eget kapital	2015-12-31	2014-12-31
Belopp vid årets ingång	6 579 162	4 562 512
Årets resultat	-260 191	2 016 650
Totalt eget kapital	6 318 971	6 579 162
Därav kretsarnas eget kapital		
Krets 1	104 541	112 578
Krets 2	95 247	106 077
Krets 3	271 081	240 521
Krets 4	258 983	287 605
Krets 5	292 829	229 852
Krets 6	40 016	48 468
Krets 7	55 872	139 924
Krets 8	373 905	347 951
Krets 9	195 003	202 351
Summa kretsar	1 687 477	1 715 327
Not 10 Övriga skulder		
Moms	758 415	783 580
Personalens källskatt	179 472	89 894
	937 887	873 474
Not 11 Upplupna kostnader och förutbetalda intäkter		
Upplupna semesterlöner	286 603	275 184
Upplupna lagstadgade sociala avgifter	146 845	74 067
Upplupna arbetsgivaravgifter sem.lön	90 050	86 462
Collectum	72 638	56 453
Förutbetald annonser KE	55 500	
Förutbetald banner hemsidan	5 250	
Förutbetalda kursavgifter	-	14 850
Övriga förutbetalda intäkter	61 540	
Upplupna kostnader kurs	62 509	223 892
	780 935	730 908
Not 12 Resultat		
Resultat exclusive kretsarna	-232 340	1 895 315
Krets 1	-8 037	405
Krets 2	-10 830	-25 899
Krets 3	30 560	27 193
Krets 4	-28 622	94 866
Krets 5	62 977	-12 691
Krets 6	-8 452	-
Krets 7	-84 052	-11 180
Krets 8	25 954	-37 929
Krets 9	-7 349	86 570
Summa	-260 191	2 016 650
Not 13 Övriga fordringar		
Skattekonto	1	20 200
Avräkning Kommek	172 111	949 870
Övriga fordringar	45 851	52 111
	217 963	1 022 181

Underskrifter

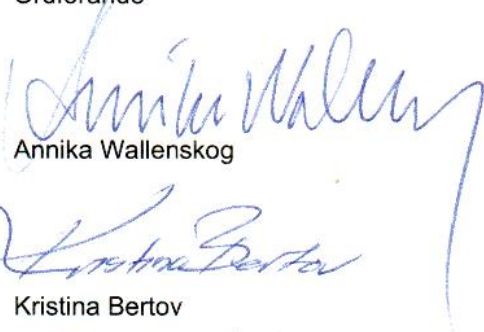
Stockholm 2016-03-18



Annika Hellberg
Ordförande



Charlotte Korbassi



Annika Wallenskog



Jörg Bassek



Kristina Bertov




Niklas Anemo




Samuel Lundqvist



Stefan Tengberg



Dan Jonasson



Asa Högberg

Vår revisionsberättelse har lämnats den *15/4 2016*



Lise-Lotte Sjö
Auktoriserad revisor



REVISIONSBERÄTTELSE

Till föreningsmötet i Kommunalekonomernas förening
Org.nr. 813600-2287

Rapport om årsredovisningen

Jag har utfört en revision av årsredovisningen för Kommunalekonomernas förening för år 2015.

Styrelsens ansvar för årsredovisningen

Det är styrelsen som har ansvaret för att upprätta en årsredovisning som ger en rättvisande bild enligt årsredovisningslagen och för den interna kontroll som styrelsen bedömer är nödvändig för att upprätta en årsredovisning som inte innehåller väsentliga felaktigheter, vare sig dessa beror på oegentligheter eller på fel.

Revisorns ansvar

Mitt ansvar är att uttala mig om årsredovisningen på grundval av min revision. Jag har utfört revisionen enligt International Standards on Auditing och god revisionsssed i Sverige. Dessa standarder kräver att jag följer yrkesetiska krav samt planerar och utför revisionen för att uppnå rimlig säkerhet att årsredovisningen inte innehåller väsentliga felaktigheter.

En revision innefattar att genom olika åtgärder inhämta revisionsbevis om belopp och annan information i årsredovisningen. Revisorn väljer vilka åtgärder som ska utföras, bland annat genom att bedöma riskerna för väsentliga felaktigheter i årsredovisningen, vare sig dessa beror på oegentligheter eller på fel. Vid denna riskbedömning beaktar revisorn de delar av den interna kontrollen som är relevanta för hur föreningen upprättar årsredovisningen för att ge en rättvisande bild i syfte att utforma granskningsåtgärder som är ändamålsenliga med hänsyn till omständigheterna, men inte i syfte att göra ett uttalande om effektiviteten i föreningens interna kontroll. En revision innefattar också en utvärdering av ändamålsenligheten i de redovisningsprinciper som har använts och av rimligheten i styrelsens uppskattningar i redovisningen, liksom en utvärdering av den övergripande presentationen i årsredovisningen.

Jag anser att de revisionsbevis jag har inhämtat är tillräckliga och ändamålsenliga som grund för mina uttalanden.

Uttalanden

Enligt min uppfattning har årsredovisningen upprättats i enlighet med årsredovisningslagen och ger en i alla väsentliga avseenden rättvisande bild av föreningens finansiella ställning per den 31 december 2015 och av dess finansiella resultat för året enligt årsredovisningslagen. Förvaltningsberättelsen är förenlig med årsredovisningens Övriga delar.

Jag tillstyrker därför att föreningsmötet fastställer resultaträkningen och balansräkningen för föreningen.

Rapport om andra krav enligt lagar och andra författningar samt stadgar

Utöver min revision av årsredovisningen har jag även utfört en revision av styrelsens förvaltning för Kommunalekonomernas förening för år 2015.

Styrelsens ansvar

Det är styrelsen som har ansvaret för förvaltningen.

Revisorns ansvar

Mitt ansvar är att med rimlig säkerhet uttala mig om förvaltningen på grundval av min revision. Jag har utfört revisionen enligt god revisionsssed i Sverige.

Som underlag för mitt uttalande om ansvarsfrihet har jag utöver min revision av årsredovisningen granskat väsentliga beslut, åtgärder och förhållanden i föreningen för att kunna bedöma om någon styrelseledamot har företagit någon åtgärd eller gjort sig skyldig till försummelse som kan föranleda ersättningskyldighet.

Jag anser att de revisionsbevis jag har inhämtat är tillräckliga och ändamålsenliga som grund för mitt uttalande.

Uttalande

Jag tillstyrker att föreningsmötet beviljar styrelsens ledamöter ansvarsfrihet för räkenskapsåret.

Gävle den 15/4 2016

Lise-Lotte Sjö

Auktoriserad revisor/Medlem i Far

Övergripande ekonomi- och verksamhetsplan t om 2017

KEF lyfter kommunalekonomerna!

Föreningens vision inför 2025 är - KEF lyfter kommunalekonomerna. Det innebär att föreningen lyfter kommunalekonomerna som individer och som yrkesgrupp. I visionen ingår tre fokusområden,

- » **Kompetens**
- » **Yrkesroll**
- » **Opinionsbildning**

Kompetensutveckling innebär att tillhandahålla kurser och konferenser men lika viktigt är att stödja och stimulera forskning om utveckling inom området och att verka för ett nationellt och internationellt kollegialt erfarenhetsutbyte. Föreningen skall aktivt medverka i debatten. Väsentligt är att arbeta med ett stort antal olika aktiviteter inom ett flertal olika områden. Inom opinionsbildning skall, vid sidan av vår tidskrift, aktiviteter genomföras för att utveckla såväl vår hemsida som annan social media som kan driva våra frågor framåt.

Verksamheten tom 2017 inriktas på att fortsätta arbetet för att nå nedanstående långsiktiga mål.

Kompetens

Övergripande mål inom fokusområdet kompetens

- » Utbudet av kurser och arrangemang ska vara så varierat till innehåll och form att medlemmarnas kompetens förstärks.
- » Skapa flexibla mötesplatser och forum för lärande.
- » Dialog om utbildningsbehovet.
- » Alla medlemmar har kompetensutvecklingsplaner på sina arbetsplatser.
- » Delta i internationella sammanhang.

Verksamheten 2016-2017 inriktas på

- » Att färdigställa innehåll och form för ett program för certifierad kommunalekonom.
- » Att fortsätta utveckla dialogen kring kompetensutvecklingsbehov med medlemmarna och deras uppdragsgivare.
- » Att ta fram och sprida stödmaterial för medlemmarnas kompetensutvecklingsplanering.
- » Att utöka utbytet med våra nordiska grannländer utifrån aktuella frågeställningar.

Opinion

Övergripande mål inom fokusområdet opinion

- » Medverka i utredningar, påverkansgrupper mm och vara en aktiv och naturlig remissinstans.
- » Ta initiativ till debatt i kommunalekonomiska frågor.

Yrkesroll

Övergripande mål inom fokusområdet yrkesroll

- » Tydliga riktlinjer i frågor om etik och moral.
- » Mentorskap för att stärka/coacha nästa generation.
- » Ökad närvaro vid högskolor och universitet.
- » Certifierad kommunalekonom för att vara en av de attraktivaste yrkesrollerna, topp 10 år 2025.
- » Fördubbla medlemsantalet till 2025.

Verksamheten 2016-2017 inriktas på:

- » Att arbeta aktivt för att öka medlemsantalet med särskilt fokus på landstingssektorn.
- » Att skapa ytterligare mervärden i att vara medlem.
- » Att definiera mentorskapserbjudandets innehåll och form.
- » Att öka närvaron på högskolor och universitet för att öka attraktionen för yrket.

► BILAGA 3 – Övergripande ekonomi- och verksamhetsplan tom 2017

Ekonomi

	Bokslut 2015	Av förenings- mötet beslutad Budget 2016	Av styrelsen beslutad Budget 2016	Förslag till budget 2017
Intäkter				
Medlemsavgifter	1 440	1 400	1 500	1 600
Kommunal Ekonomi	671	1 100	850	900
Sålda kurser, konsulting,mm	16 221	16 500	19 770	18 500
S:a intäkter	18 332	19 000	22 120	21 000
Kostnader				
Övriga externa tjänster	-11 616	-12 450	-14 410	-13 100
Personalkostnader	-6 900	-6 450	-7 600	-7 800
Övrigt	-2	0	0	0
Avskrivningar	-139	-120	-135	-150
S:a kostnader	-18 657	-19 020	-22 145	-21 050
Rörelseresultat	-325	-20	-25	-50
Finansiella poster				
Intäkter	66	20	25	50
Kostnader	-1	0	0	0
Resultat efter finansiella poster	-260	0	0	0
Skatt	0	0	0	0
ÅRETS RESULTAT	-260	0	0	0

Styrelsen föreslår oförändrad medlemsavgift.

Av styrelseinstruktionen framgår att:

”Styrelsen ansvarar för att planera och styra föreningens verksamhet så att intäkterna överstiger kostnaderna. Om det egna kapitalet exklusive kretsarnas kapital överstiger 3 miljoner kronor får dock överskjutande del användas för satsningar som styrelsen beslutar om.” Eget kapital exklusive kretsarna uppgick till 4 632 tkr 2015-12-13.

Styrelseinstruktion Kommunalekonomernas förening

Styrelseinstruktion

Styrelsens uppgifter och ansvar regleras av föreningens stadgar och av denna instruktion. Styrelsen skall verkställa beslut fattade av föreningsmötet, verka för att andemeningen och kraven i föreningens stadgar samt tillvarata medlemmarnas intressen på bästa tänkbara sätt. Styrelsen är gemensamt ansvarig för föreningens verksamhet inom framför allt följande områden,

- » Förvaltning av föreningens ekonomi och medelsförvaltning.
- » Förvaltning och utveckling av föreningens kurs- och konferensverksamhet.
- » Förvaltning och utveckling av tidningen Kommunal Ekonomi.
- » God service till medlemmarna.
- » En god personalpolitik.
- » Kommunikation och information till föreningens medlemmar.

Ekonomi

Styrelsen ansvarar för att planera och styra föreningens verksamhet så att intäkterna överstiger kostnaderna. Om det egna kapitalet exklusive kretsarnas kapital överstiger 3 miljoner kronor får dock överskjutande del användas för satsningar som styrelsen beslutar om.

Medelsförvaltning

Dessa placeringsregler gäller för föreningens likviditets- och medelsförvaltning.

Placering av rörelsekapital

För att klara löpande betalningar och ha en tillräcklig betalningsberedskap måste det finnas en tillräcklig likviditet och placeringar som på kort sikt kan omsättas. En likviditet på maximalt 2 miljoner kronor bör vara tillräcklig för detta ändamål och skall placeras

- » på bankkonto med bästa möjliga ränta

- » i svenska stats- kommun- och bostads- obligationer/certifikat, svenska räntefonder, företagscertifikat med högsta kreditvärdighet med en löptid på maximalt 3 månader.

Placering i räntebärande värdepapper får maximalt uppgå till 1 miljon kronor.

Placering av överlikviditet

Medel som inte behövs för att klara föreningens betalningsberedskap skall placeras i

- » i svenska aktiefonder.
- » i svenska stats- kommun- och bostads- obligationer/certifikat, svenska räntefonder, företagscertifikat med högsta kreditvärdighet med en löptid på maximalt 2 år.

Värdet på svenska aktiefonder får maximalt utgöra 50 % av placeringarna av överlikviditeten. Placeringar i räntebärande värdepapper skall vara spridda på flera emittenter.

Kretsarnas verksamhet

Styrelsen ansvarar för den verksamhet som kretsarna bedriver. Styrelsen ska därför reglera kretsarnas verksamhet genom en instruktion som reglerar kretsarnas handlingsutrymme, rapportering och administration. Styrelsen ska verka för dialog och samordning med kretsarna i syfte att utveckla föreningens verksamhet.

Kansliets verksamhet

Styrelsen ansvarar för att styra och följa upp kansliets verksamhet. Styrelsen ansvarar för en god personalpolitik innefattande tillämpning av kollektivavtal, försäkringar, kompetensutveckling och arbetsmiljö.

Tidningen Kommunal Ekonomi

Styrelsens ordförande ska vara ansvarig utgivare för tidningen Kommunal Ekonomi. Styrelsen ansvarar för att en ändamålsenlig organisation upprätthålls för tidningens innehåll, produktion och annonsförsäljning. Styrelsen ansvarar för att fastställa prenumerationspriser.

Attest och delegation

Styrelsen ansvarar för att upprätta och underhålla regler om delegations- och attestregler.

Avtal, andra handlingar och skrivelser som beslutas av styrelsen ska undertecknas av ordföranden eller vid förfall för denne av vice ordförande och kontraheras av kanslichefen. I övrigt bestämmer styrelsen vem som ska underteckna handlingar.

Valberedningens förslag

Ordförande – vald till föreningsmötet 2017

Namn		Befattning
Annika Hellberg	Ekonomichef Vallentuna kommun	Ordförande

Vice ordförande – att väljas på två år (Omval)

Namn		Befattning
Charlotte Karbassi	Stabschef ekonomi Region Skåne	Vice ordförande

Styrelseledamöter – valda till föreningsmötet 2017


Namn		Befattning
Samuel Lundqvist	Ekonomichef Skellefteå kommun	Ledamot
Jörg Bassek	Sektorschef verksamhetsstöd Borlänge kommun	Ledamot
Åsa Högberg	Ekonomidirektör Region Gotland	Ledamot

Styrelseledamöter – att väljas på två år (Omval)

Namn		Befattning
Dan Jonasson	Ekonomichef Trollhättans stad	Ledamot
Stefan Tengberg	Ekonomidirektör Varbergs kommun	Ledamot
Niklas Anemo	Ekonomichef Ulricehamns kommun	Ledamot


Styrelseledamöter – att väljas på två år (Nyval)

Namn		Befattning
Åsa Hedin Karlsson	Ekonomidirektör Region Östergötland	Ledamot
Roland Almqvist	Docent Stockholms universitet, IKE	Ledamot



Stolt kommunalekonom

Sedan 1913



Gilla oss på Facebook och följ med på föreningsmötet och seminariedagen. Vi uppdaterar er direkt från Malmö.



www.kef.se

Norra Slottsgatan 7, 803 20 Gävle Telefon: 026-12 81 85 E-post: medlem@kef.se